



Data Warehouse Simplestec

conhecendo melhor o órgão público

Informações Gerenciais

Já imaginou com apenas alguns cliques se estudar o comportamento de um segmento de negócio? Poder encontrar os desvios e determinar que empresas precisam ser fiscalizadas em prioridade- ou mesmo simular um impacto de uma alteração na folha de pagamento?

Estes e outros processos, fazem parte de um sistema de Gestão Inteligente que é resultado da experiência acumuladas em anos de trabalho no segmento governamental aliado a uma poderosa ferramenta de apoio a tomada de decisão.

Nas próximas páginas você irá compreender como importantes processos da esfera governamental poderão se beneficiar com a solução Data Warehouse Simplestec.

"A ferramenta é de grande importância para Prefeitura, pois além de ser uma ferramenta de simples manuseio, é possível armazenar os principais relatórios, que quando acessados, trazem todas as informações atualizadas em tempo real."

Usuário da Prefeitura de João Pessoa - PB
(600 mil habitantes)

Pense

**Analise, planeje, descubra e controle.
A Simplestec fornece a solução para
você decidir melhor.**

A Simplestec, empresa com mais de vinte anos de experiência no segmento governamental, em parceria com a Business Object, grande player mundial em soluções de Business Intelligence, oferece soluções em DATA WAREHOUSE, ferramentas de extração, análise e suporte à decisão.

Com mais de trinta projetos desenvolvidos para a área pública, a Simplestec domina as principais áreas de negócio das esferas municipal e estadual. Os casos mais emblemáticos são os projetos desenvolvidos para a Prefeitura Municipal de João Pessoa e para o Governo do Estado da Paraíba.



Toda essa experiência aliada ao desenvolvimento de soluções para o governo, fez com que a Simplestec, ao longo desses anos desenvolvesse know how próprio e principalmente, passou a entender e atender as principais necessidades que uma gestão pública apresenta.

Questões Comuns na Administração Pública

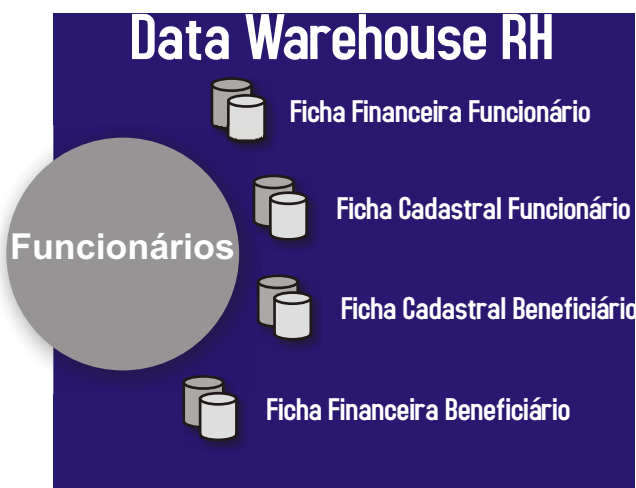
- Será que estou fiscalizando os contribuintes que deveria ?
- Em quanto tempo consigo fazer uma simulação de alteração salarial?
- Eu conheço todos os problemas que estão em minha base de dados?
- Tenho indicadores confiáveis sobre o cumprimento da Lei de responsabilidade fiscal?
- Qual o peso dos "N" maiores contribuintes sobre a minha arrecadação?
- Como está distribuída minha folha de pagamento? Como traçar a sua evolução nos últimos anos?
- Meus gastos com saúde e educação estão de acordo com a minha receita?

As soluções

Neste documento você encontrará informações sobre as soluções **Simplestec** em Data Warehouse, os seus módulos, suas principais funções e o que muda dentro de um cenário de inteligência administrativa e fiscal.

Planeje

Conheça a sua folha de pagamento e mapeie da forma como quiser.



O Data Warehouse Recursos Humanos é composto por quatro Data Mart's cuja integração se dá através do aproveitamento de dimensões corporativas. A dimensão Funcionário, por exemplo, está presente na grande maioria desses Data Mart's. Isso possibilita análises dos Servidores Municipais, sob diferentes aspectos.

Independência

Cada Data Mart possui um segmento de negócio específico dentro do Data Warehouse Recursos Humanos. Juntos eles oferecem um conjunto de funções complementares de análise e comparações que antes não era possível devido ao fato de que as informações não estavam concentradas em um só local. Veja abaixo algumas possibilidades:

- Dados Pessoais e Funcionais de Servidores Municipais;
- Comparativo Mês a Mês, do número de Funcionários com Função Gratificada;
- Quantidade de Funcionários por qualquer característica disponível, como Secretaria / Unidade de Trabalho / Cargo / Função Gratificada;
- Resumo Geral das Vantagens e Descontos por Secretaria e Unidade de Trabalho;
- Simulação de Repercussão de Aumento na Folha de Pagamentos dos Ativos e Inativos;
- Análise da Evolução da Folha dos Ativos / Inativos;
- Relação de Beneficiários por Servidor Ativo ou Inativo;
- Quantidade de Beneficiários por Tipo;
- Situação Cadastral dos Beneficiários.
- Comparativo das Vantagens Mês a Mês;

Simular o impacto de uma alteração na folha de pagamento, implica em uma série de processos internos, tais como utilização de profissionais de outros departamentos, quebra do sigilo de planejamento, e interferência no ambiente de produção.

Como se já não bastasse, temos os riscos de informações incorretas devido à retrabalho na manipulação dos dados (copiar e colar, redigitar, etc), que podem levar a resultados inconsistentes.

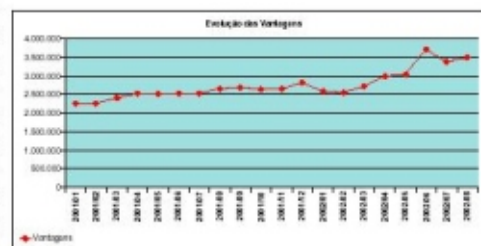
Com a criação de um Data Warehouse o gestor passa a ter instantaneamente, informações atualizadas das bases de dados, podendo efetuar consultas que se detalham a partir do cruzamentos de tabelas ou outras fontes de dados.

Isto irá permitir ao gestor a flexibilidade de criar simulações com segurança, além de compreender melhor o comportamento da folha de pagamento.

Evolução da Folha dos Ativos Entre 2001/01 e 2002/08

Todas as Secretarias

AnoMês	Diferença entre os Meses		
	Vantagens	Absoluto	%
2001/01	2.244.657,76		
2001/02	2.258.144,81	13.487,05	0,62 %
2001/03	2.452.028,82	193.883,96	8,52 %
2001/04	2.521.911,87	69.883,05	2,82 %
2001/05	2.524.326,51	2.414,64	0,11 %
2001/06	2.528.893,55	4.567,04	0,18 %
2001/07	2.523.117,81	-5.775,74	-0,23 %
2001/08	2.655.971,41	132.853,60	5,27 %
2001/09	2.686.358,74	30.387,33	1,14 %
2001/10	2.641.047,81	-45.310,93	-1,69 %
2001/11	2.635.695,44	-5.352,37	-0,20 %
2001/12	2.818.762,18	183.066,74	6,96 %
2002/01	2.985.293,70	166.531,52	5,93 %
2002/02	2.553.756,18	-431.537,52	-16,89 %
2002/03	2.715.150,55	161.394,37	6,32 %
2002/04	2.962.086,91	246.936,36	8,93 %
2002/05	3.035.901,94	73.815,03	2,46 %
2002/06	3.287.310,52	251.408,58	7,71 %
2002/07	3.372.925,94	85.615,42	2,54 %
2002/08	3.491.695,30	118.769,36	3,52 %

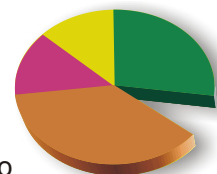


Controle

**Acompanhe de perto cada indicador,
cada variação, cada gasto...
...cada receita.**



Acompanhe de perto cada dígito percentual



Administrar um órgão público atrelado a lei de responsabilidade e prestação de contas é uma tarefa complexa quando não temos informações, gráficos e relatórios que demonstrem exatamente a real situação orçamentária em andamento .

■Tenho indicadores confiáveis sobre o cumprimento da Lei de responsabilidade fiscal?

■Meus gastos com saúde e educação estão de acordo com a minha receita?


Nossos Data Mart's vão ajudá-lo a responder a essas e outras perguntas de forma rápida e consistente.

Para conhecer melhor a solução Simplestec, acesse nosso site.

O Data Warehouse Contábil / Orçamentário é composto por quatro Data Mart's cuja integração se dá através do aproveitamento de dimensões corporativas. A dimensão Despesa, por exemplo, está presente na grande maioria desses Data Mart's. Isso possibilita análises das Despesa Municipais, sob diferentes aspectos.

Dentre as funcionalidades deste Data Warehouse destacamos:

- Evolução do Valor Empenhado, Pago Mês a Mês;
- Análise do Saldo Disponível de um Determinado Órgão/Secretaria;
- Comparativo entre a Despesa Orçada e a Executada;
- Comparativo entre as Administrações Diretas e Indiretas;
- Evolução do Valor Arrecadado Mês a Mês;
- Análise do Valor Previsto x Arrecadado;
- Análise do Valor Arrecadado pela Classificação da Receita;
- Análise dos Bancos / Agências que estão concentrando a maior parte das transações;
- Análise do Total de Crédito e do Total de Débito por Período;
- Análise da Despesa e da Receita Extra-Orçamentária.
- Análise Valor pago por Secretaria Mês a Mês;
- Análise Valor pago por Fornecedor Mês a Mês;
- Ranking das Maiores Despesas por Secretaria;
- Análise das Despesas realizadas por uma Secretaria em um determinado Período.



www.simplestec.com.br
www.businessobjects.com


Descubra

Analise as curvas dos gráficos de informações fiscais e descubra padrões de comportamento

Falta de Foco

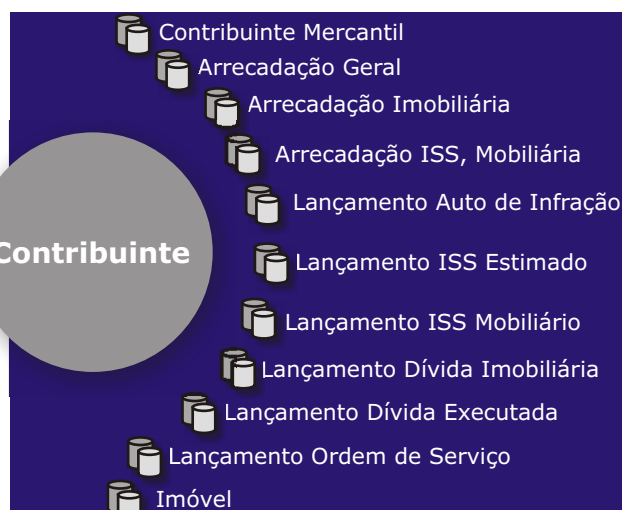
Um dos principais problemas na fiscalização é como definir as empresas e os segmentos que devem ter prioridade na fiscalização. Em geral ficamos a cargo de denúncias, desconfianças e principalmente contar com análises não tão precisas de informações fiscais sobre determinado contribuinte.

Isto acaba resultando em falta de foco na fiscalização, por que sem uma ferramenta prática e eficiente que dê suporte a decisão, as ações acabam sendo executadas com base na intuição, sem a precisão necessária.



O Data Warehouse Recursos Tributário é composto por mais de dez Data Mart's cuja integração se dá através do aproveitamento de dimensões corporativas. A dimensão Contribuinte Mercantil, por exemplo, está presente na grande maioria desses Data Mart's. Isso possibilita análises de um determinado contribuinte, sob diferentes aspectos.

Data Warehouse Tributário



Uma série histórica indica que cerca de 70% das empresas detectadas pelo Data warehouse, apresentam algum tipo de problema contábil, o restante apresenta problemas de ordem mercadológica, como dissolução de sociedade, queda nas vendas e até mesmo má condução do negócio.

Integração (office compatible)

Além do simples manuseio do Business Object em sua interface amigável (Estilo Office), o gráfico acima é um exemplo de uma análise da arrecadação por bairro e por atividade, retirado de um documento PDF gerado pelo software que também pode exportar para Txt, Excel, HTML e outros.

Também é possível acessar os dados e consultas através de rede local ou internet.

As funcionalidades completas deste módulo e de todos os Data Marts' você encontra em

www.simplestec.com.br

Benefícios

Os benefícios de um **Data Warehouse** se estendem a curto, médio e longo prazo, por toda a organização.

Docs Online

Para mais informações acesse o nosso website www.simplestec.com.br e baixe nossa documentação em PDF.